

Emergency Shelter Assistance Partners

- Phone: 211
- CALWORKS Housing Support Program
Phone: 800-498-8847
- VOLUNTEERS OF AMERICA - GREATER LOS ANGELES
Phone: 3238720271
- CATHOLIC CHARITIES OF LOS ANGELES
Phone: 6265757652
- LONG BEACH FAMILY SHELTER FOR THE HOMELESS
Phone: 5624271000
- CENTER FOR THE PACIFIC ASIAN FAMILY INC
Phone: 8003393940
- FOOTHILL FAMILY SHELTER
Phone: 9099200453
- LONG BEACH FAMILY SHELTER FOR THE HOMELESS
Phone: 5624271000
- NEW ECONOMICS FOR WOMEN
Phone: 2134832058

2023-2024 Winter Shelter Program Season

November 1, 2023 – March 31, 2024

LAST UPDATED November 24, 2023

ARE YOU IN NEED OF A SHELTER?

The Winter Shelter Program is held annually to protect people experiencing homelessness during Los Angeles's colder months. Winter Shelters are located across the County and will be operating 24 hours a day, 7 days a week this year.

AM I ELIGIBLE FOR THE WINTER SHELTER PROGRAM?

To have access to the winter shelter program, you must be:

- At least 18 years old or older
- Experiencing homelessness

WHAT TO EXPECT AT A WINTER SHELTER SITE?

- Shelters will follow new DPH guidelines regarding protocols for COVID-19 and Monkeypox to keep everyone healthy and safe on site.
- Shelters welcome pets and emotional support animals.
- Shelters will serve 3 meals a day.

ACCESSING A WINTER SHELTER

1 SHELTER LOCATIONS

On page 2 is a list of shelter locations and their address.

2 CALL TO CHECK AVAILABILITY

From any phone, dial 2-1-1

to be referred to a shelter location closest to you.

1. Press 4 for English
2. When prompted, press 3 for Emergency Food or Shelter
3. When prompted, press 2 for Emergency Shelter
4. When prompted, press 1 for singles/couples without children seeking Winter Shelter

Or call 1-800-548-6047 for fast service.

211 LA County will ensure a bed is available before the referral. There are a limited number of beds at each site.

3 PACK YOUR BAGS




All shelters have a **two (2) bag restriction**. Anything more will not be allowed on the site.

4 FIND TRANSPORT

Transport is available for those in need.

For any inquiries, please email us at wintershelter@lahsa.org

For more information, please call the Winter Shelter Hotline at 1 (800) 548-6047 or visit LAHSA.ORG/WINTER-SHELTER

 @lahsaorg
 @LAHomeless
 @LAHomelessServicesAuthority



Seasonal Winter Shelter Sites

SPA	CD	SD	Period of Operation	Location	Service Provider	Address	# Of Beds	Population Served
1	NA	5	12/4/2023-3/31/2024	HD MACC Glenchur	Volunteers of America	45150 60th St., W. Lancaster, 93536	44	Gender Inclusive
1	NA	5	11/24/2023-3/31/2024	ACT Adult WSP Site	Advancing Communities Together	38626 9th St E. Palmdale, CA 93550	35	Gender Inclusive
4	8	2	11/1/2023-3/31/2024	HAL Adult WSP Site	Home at Last	8768 S. Broadway Los Angeles, CA 90003	50	Female
6	8	2	11/6/2023-3/31/2024	NR Adult WSP Site	New Reflections	8311 S Western Ave Los Angeles, CA 90047	55	Male
6	10	2	11/1/2023-3/31/2024	AB Adult WSP Site	Abundant Blessings	1133 S Ardmore Ave Los Angeles, CA 90006	32	Male
6	9	2	11/13/2023-3/31/2024	BT Adult WSP Site	Bryant Temple Community Development	5500 S. Hoover St. Los Angeles, CA 90037	60	Male
7	NA	4	11/1/2023-3/31/2024	WFD Adult WSP Site - Whittier	Whittier First Day	12426 Whittier Blvd, Whittier, CA 90602	11	Gender Inclusive
8	NA	4	11/14/2023-3/31/2024	FTS Adult WSP Site- Long Beach	First to Serve	702 W Anaheim St. Long Beach CA 90813	40	Gender Inclusive



2023-2024 Programa de Albergue de Invierno

Fechas de Funcionamiento:

1 de Noviembre 2023 - 31 de Marzo 2024

¿NECESITA UN ALBERGUE DE EMERGENCIA?

Los albergues de invierno son un programa que se realiza anualmente en Los Angeles para proteger a las personas sin hogar durante los meses más fríos del año. Los albergues se encuentran distribuidos a lo largo del condado de Los Angeles y operarán las 24 horas del día, 7 días a la semana.

¿SOY ELEGIBLE PARA EL PROGRAMA DE ALBERGUES DE INVIERNO?

Los requisitos para acceder a uno de los albergues de invierno son:

- Tener por lo menos 18 años
- No tener un lugar donde vivir

¿QUÉ ESPERAR DE UN ALBERGUE DE INVIERNO?

- Los albergues seguirán las directivas del Departamento de Salubridad y protocolos de el COVID-19 y viruela de mono para mantener a todos sanos y seguros durante su estancia.
- Los albergues admiten mascotas y animales de apoyo emocional.
- Los albergues sirven 3 comidas al día.

CÓMO ACCEDER A UN ALBERGUE DE INVIERNO

1 ENCUENTRE UN ALBERGUE

En la página 2 encontrará la lista de los albergues con sus direcciones. Elija aquel que se encuentre más cerca a usted.

2 LLAME PARA CONFIRMAR LA DISPONIBILIDAD DE ESPACIO

De cualquier teléfono, marque 2-1-1 para ser conectado al albergue más cercano a usted. Siga las siguientes instrucciones:

1. Presione 5 para ser atendido en español
2. Cuando se lo indique, presione 3 para albergues y comida
3. Cuando se lo indique, presione 2 para albergues
4. Cuando se lo indique, presione 1 para individuos o parejas sin hijos buscando albergue para el invierno

Si desea un servicio más rápido, marque 1-800-548-6047. El servicio 211 LA County se asegurará de que haya una cama disponible para usted antes de ser referido al albergue. Existe un número limitado de camas en cada albergue.

3 PERTENENCIAS

Solo se permiten dos (2) bolsas por persona.

4 MEDIO DE TRANSPORTE

El transporte es limitado - llame a 2-1-1 para información sobre transporte al albergue.

Para cualquier consulta, envíenos un correo electrónico a wintershelter@lahsa.org

Para obtener más información, llame a la línea directa 1 (800) 548-6047 o visite LAHSA.ORG/WINTER-SHELTER

 @lahsaorg
 @LAHomeless
 @LAHomelessServicesAuthority



WINTER SHELTER PROGRAM

SPA	CD	SD	Período de Operación	Nombre del albergue	Agencia operando el albergue	Domicilio del albergue	# de camas	Género que sirven
1	NA	5	12/4/2023-3/31/2024	HD MACC Glenchur	Volunteers of America	45150 60th St., W. Lancaster, 93536	44	Gender Inclusive
1	NA	5	11/24/2023-3/31/2024	ACT Adult WSP Site	Advancing Communities Together	38626 9th St E. Palmdale, CA 93550	35	Gender Inclusive
4	8	2	11/1/2023-3/31/2024	HAL Adult WSP Site	Home at Last	8768 S. Broadway Los Angeles, CA 90003	50	Female
6	8	2	11/6/2023-3/31/2024	NR Adult WSP Site	New Reflections	8311 S Western Ave Los Angeles, CA 90047	55	Male
6	10	2	11/1/2023-3/31/2024	AB Adult WSP Site	Abundant Blessings	1133 S Ardmore Ave Los Angeles, CA 90006	32	Male
6	9	2	11/13/2023-3/31/2024	BT Adult WSP Site	Bryant Temple Community Development	5500 S. Hoover St. Los Angeles, CA 90037	60	Male
7	NA	4	11/1/2023-3/31/2024	WFD Adult WSP Site - Whittier	Whittier First Day	12426 Whittier Blvd, Whittier, CA 90602	11	Gender Inclusive
8	NA	4	11/14/2023-3/31/2024	FTS Adult WSP Site-Long Beach	First to Serve	702 W Anaheim St. Long Beach CA 90813	40	Gender Inclusive

